








NOVA

NOTRE VAE TYPE FITNESS ADOPTE LA BATTERIE INTÉGRÉE POUR PLUS D'ÉLEGANCE AVEC UN ÉQUIPEMENT FIABLE ET DE QUALITÉ POUR SE DÉPLACER PARTOUT EN TOUTE SÉCURITÉ.









TREKKING











PARTIE ÉLECTRIQUE

						
250 W ROUE ARRIÈRE BAFANG 45 Nm	36V 420 Wh - 500 Wh - BATTERIE INTÉGRÉE	70 - 80 Km 80 - 90 Km	2A/ 100-240V	ECRAN LCD COULEUR 6 NIVEAUX D'ASSISTANCE	AIDE À LA MARCHÉ	ALIMENTATION SUR BATTERIE AV: AXA COMPACT AR: AXA BLUE LINE

PARTIE MÉCANIQUE

							
ALU 6061 T6 TAILLE 44 - 48 Compatible: Antivol AXA Defender	SUSPENDUE ALUMINIUM ZOOM 65 mm	MODE RÉGLABLE AVEC OUTIL 100 mm	FREINS DISQUE TEKTRO HYDRAULIQUE AR: 180 mm AV: 160 mm	9 VITESSES SHIMANO 14 / 34 T	SHIMANO ALTUS 9V	POIDS TOTAL 24 Kg	CHARGE MAX. 120 Kg

EQUIPEMENT

							
SKS PLASTIQUE NOIR	DDK A MÉMOIRE DE FORME	Ø 27,2 L 350	ALUMINIUM (CHARGE MAXI 25 Kg) Compatible: Racktime	28" RAYONS EN INOX JANTE DOUBLE PAROI	CONTINENTAL CONTACT REFLEX SAFETY SYSTEM BREAKER 700 X 42C	MODE 620 mm Ø 31,8	BÉQUILLE LATERALE